



Votre Information Touristique Hébergements

Bonjour et bienvenue sur l'extranet VIT

Seine-Maritime Attractivité vous met à disposition un nouvel outil en ligne, un extranet, pour vous permettre de mettre à jour vos informations.

Cet extranet vous permet une actualisation rapide effectuée par vos soins et validée par nos équipes

L'extranet VIT vous permettra :

- De retrouver toutes les offres déclarées à votre nom sur une seule interface.
- De recevoir le suivi de vos offres.
- De vous connecter à tout moment à l'extranet VIT pour mettre à jour vos informations

Quelques exemples de promotion :



www.seine-maritime-tourisme.com





Votre Information Touristique Hébergements

La mise à jour de vos informations est donc primordiale pour la valorisation et la promotion de votre activité.

1. Je me connecte et j'effectue des mises à jour
2. Je souhaite un nouveau mot de passe
3. Je souhaite ajouter des visuels
4. J'ai des questions sur l'utilisation de l'extranet

1. Je me connecte et j'effectue des mises à jour

Vous avez des mises à jour à effectuer :

Connectez-vous à l'extranet <https://normandie-vit.tourinsoft.com>



Identification

Nom d'utilisateur

Mot de passe

Garder ma session active

Connexion

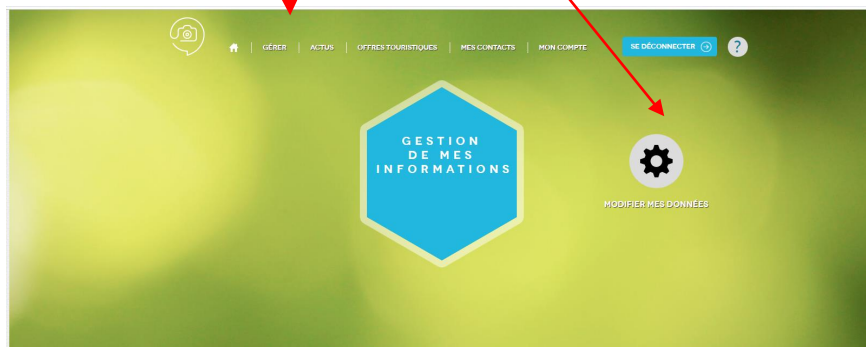
Demander un code d'identification

[Mot de passe perdu](#)

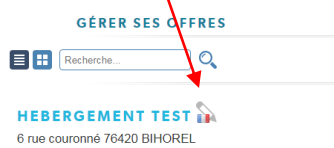
- Dans « Nom d'utilisateur », saisir le login que vous avez reçu par mail.
- Dans « Mot de passe », saisir le mot de passe que vous avez reçu par mail
- Cliquez sur Connexion

Votre Information Touristique Hébergements

- Cliquez sur GERER ou sur Modifier mes données



- Si vous avez cliqué sur GERER, cliquer sur  ouvrir votre fiche



- Si vous avez cliqué sur Modifier mes données, cliquer sur Modifier pour accéder à votre fiche



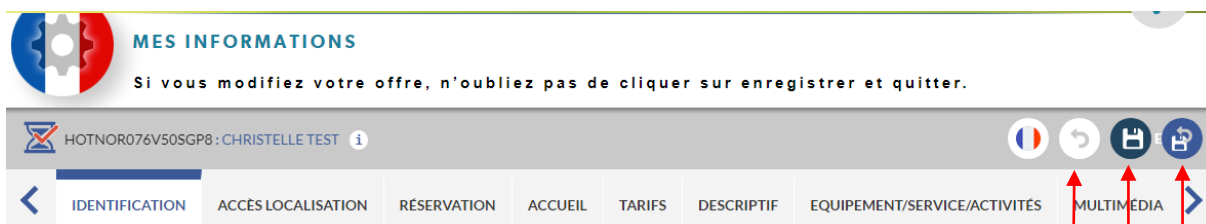
- Pour accéder à votre fiche, vous devez accepter les Conditions Générales d'Utilisation

- Une fenêtre s'ouvre avec les informations enregistrées dans notre base de données



Votre Information Touristique Hébergements

- Vous devez passer sur tous les onglets



Pour retourner à l'accueil

Pour enregistrer

Pour enregistrer et quitter

Nouveaux critères liés aux informations sanitaires

Dans l'onglet Identification, vous trouverez un pavé concernant les Informations sanitaires - Saison 2020.

Nous vous demandons de bien vouloir compléter les champs suivants :

Informations sanitaires - Saison 2020

L'activité a repris

Oui Non Non renseigné

Les dates d'ouverture ont été vérifiées

Oui Non Non renseigné

Déclaration sur l'honneur du respect du protocole sanitaire

Oui Non Non renseigné

L'activité va reprendre

Oui Non Non renseigné

Description des mesures mises en place pour la protection des visiteurs

Nom, prénom et fonction du déclarant

Puis dans l'onglet Accueil, de vérifier et/ou de modifier les dates et horaires d'ouverture dans le champ Ouverture accueil format texte individuels.

Dans le cadre du plan de relance en faveur de l'activité touristique en France, ces informations seront relayées par ADN Tourisme (Fédération nationale des organismes institutionnels du tourisme) sur une carte de France présentant les différents points d'intérêt touristique engagés sur le respect des protocoles sanitaires et ayant repris une activité.



Votre Information Touristique Hébergements

Cette carte sera diffusée auprès du grand public afin d'apporter à nos futurs visiteurs des éléments précis d'information et de réassurance.

La mise en open data de ces données via le dispositif DATAtourisme permettra une large diffusion, notamment grâce aux applications touristiques et autres services numériques, valorisant ainsi l'ensemble des entreprises touristiques engagés sur le plan sanitaire et prêts à recevoir à nouveau du public dans les meilleures conditions possibles.

- Pour effectuer des modifications, il existe plusieurs types de données :

- La liste déroulante

Type d'équipement

Type d'équipement

Hôtel

Hôtel

Hôtel-Restaurant

Envoyez vos informations vers les bases partenaires

- Le calendrier

Date de l'arrêté de classement

11/03/2014

< MARS 2014 >

LUN.	MAR.	MER.	JEU.	VEN.	SAM.	DIM.
24	25	26	27	28	1	2
3	4	5	6	7	8	9
10	11	12	13	14	15	16
17	18	19	20	21	22	23
24	25	26	27	28	29	30
31	1	2	3	4	5	6

- Ajouter une information à une liste,



- Supprimer une information à une liste



- Ajouter un moyen de communication, sélectionner un type d'accès télécom et saisir des coordonnées téléphoniques





Votre Information Touristique Hébergements

- Période d'ouverture

Merci de bien vouloir saisir vos dates et horaires d'ouverture. Merci de préciser vos jours de fermetures, si vous êtes fermés les jours fériés (préciser lesquels ?)

Saisie des tarifs individuels, merci de saisir en priorité :

Hôtellerie

Chambre double (tarif par chambre)

Demi-pension (tarif par personne sur la base d'une chambre double)

Petit-déjeuner (tarif par personne)

Hébergement locatif Préciser les tarifs haute/ basse / moyenne saison

Chambre d'hôtes :

- 2 personnes (chambres d'hôtes). Dans ce tarif, le petit-déjeuner est inclus

Location meublée : Préciser haute/ basse / moyenne saison

- semaine meublée
- Week-end meublée
- Midweek meublée

Hébergement de groupe :

- 1 personne + petit déjeuner
- Nuitée (meublée)

Hôtellerie de plein-air Préciser les tarifs haute/ basse / moyenne saison

Emplacement

Location semaine

Forfait tente (1 nuit, 2 personnes, 1 voiture)

Adulte

Voiture

Location week-end

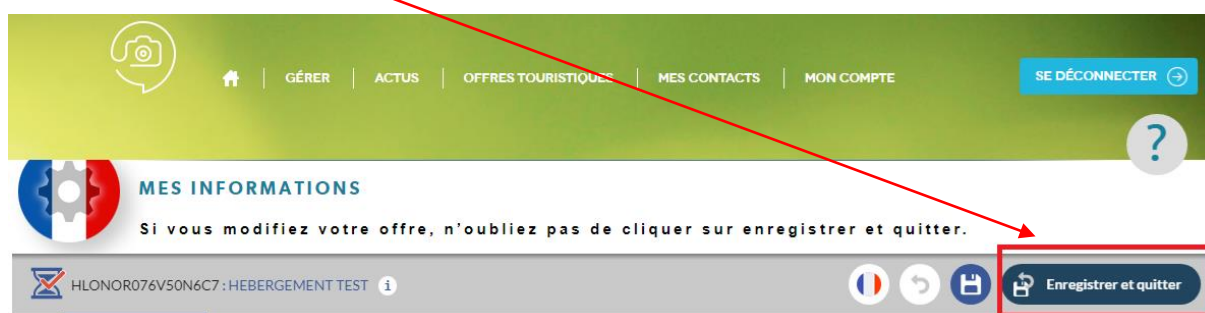
Résidence de tourisme/Villages vacances



Votre Information Touristique Hébergements

Une semaine
Un week-end
Une nuit
Petit déjeuner

- Une fois votre mise à jour terminée, cliquez sur Enregistrer et quitter situé en haut à droite de la fiche



- N'oubliez pas de vous déconnecter sans quoi vos modifications ne pourront pas être validées par Seine-Maritime Attractivité et mises en ligne sur les différents sites internet.

Le bouton se situe en haut à droite de votre écran





Votre Information Touristique Hébergements

Vous n'avez aucune mise à jour à effectuer : la validation est obligatoire même si aucune validation n'a été effectuée

Connectez-vous à l'extranet <http://normandie-vit.tourinsoft.com>



Identification

Nom d'utilisateur :

Mot de passe :

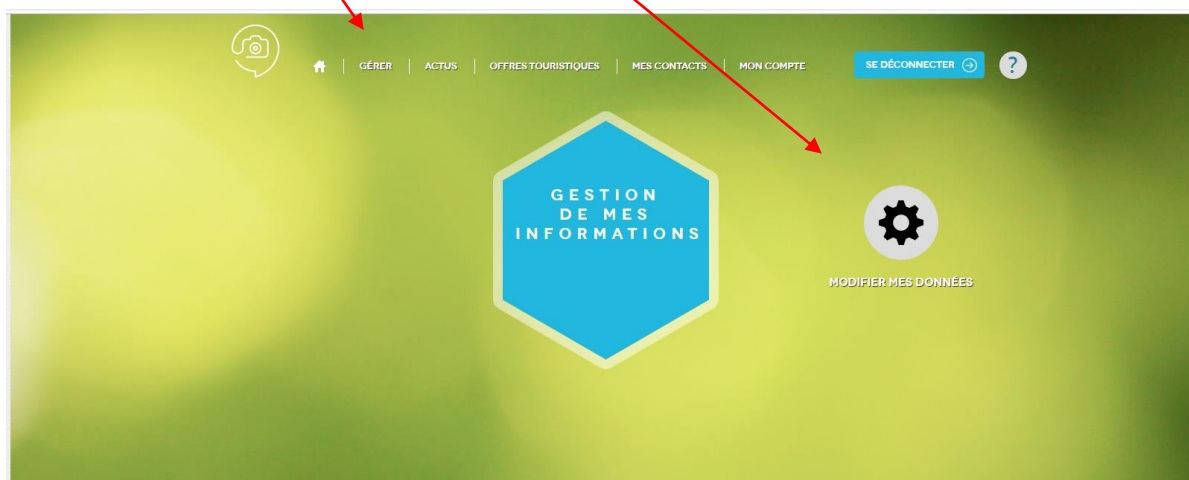
Garder ma session active

Connexion

Demander un code d'identification

Mot de passe perdu

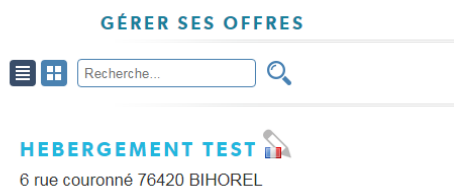
- Dans « Nom d'utilisateur », saisir le login que vous avez reçu par mail.
- Dans « Mot de passe », saisir le mot de passe que vous avez reçu par mail
- Cliquez sur Connexion
- Cliquez sur GERER ou sur Modifier mes données



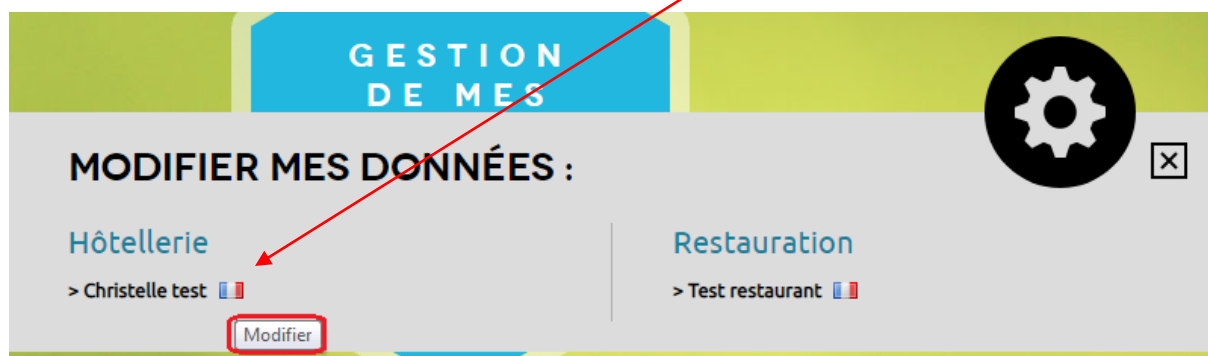


Votre Information Touristique Hébergements

- -Si vous avez cliqué sur GERER, cliquer sur ouvrir votre fiche



- Si vous avez cliqué sur Modifier mes données, cliquer sur Modifier pour accéder à votre fiche



- Pour accéder à votre fiche, vous devez accepter les Conditions Générales d'Utilisation (sauf si les CGU ont déjà été signées en 2019)

- Une fenêtre s'ouvre avec les informations enregistrées dans notre base de données



- Cliquer sur Enregistrer et quitter afin de valider les informations déjà existantes.



Votre Information Touristique Hébergements

- **N'oubliez pas de vous déconnecter sans quoi vos modifications ne pourront pas être validées par Seine-Maritime Attractivité et mises en ligne sur les différents sites internet.**

Le bouton se situe en haut à droite de votre écran



2. Je souhaite un nouveau mot de passe

- Je clique sur MON COMPTE situé en haut à gauche de la page



- Je saisis le mot de passe souhaité

MON COMPTE

Email :

Nouveau mot de passe :


Saisir à nouveau le mot de passe :

3. Je souhaite ajouter des visuels



Votre Information Touristique Hébergements

Afin de valoriser votre établissement dans l'ensemble des supports de promotion et ceux de nos partenaires touristiques, nous vous invitons à :

- nous envoyer par mail vos photos et vidéos. Photos : Privilégier des grandes photos, non redimensionnées, de bonne qualité, aux formats paysages (idéalement en 300 DPI - 2 Mo Haute Définition).
- Sur l'extranet vous pouvez insérer des photographies de format : Entre 800x600 et 1200x900 pixels
- Cliquer sur  et sélectionner la photographie depuis votre ordinateur
- Intégrer le crédit photo : © touche clavier Alt 0169
- ©nom du photographe + année ou
- © nom de la structure + année ou
- © nom de la banque d'image + année

Outil de redimensionnement de photos disponible dans les applications de Chrome : Pixlr Editor/ Paint

Recommandation pour le nommage des photos

- Choisir un nom clair : il faut absolument éviter de charger des photos nommées : DSCXXXXX.jpg.

Voici la bonne démarche à suivre :

- Lieu_Nom-du-produit©Nom-du-photographe-année.jpg
- Blainville-Crevon_festival-archeojazz©SMA76-H.Salah-2016.jpg
- Criel-sur-Mer_Camping-Le-Mont-Joli-Bois©SMA76-H.Salah-2016.jpg
- Val-de-Bures_Ferme-equestre©SMA76-H.Zangl-2017.jpg

Il est préférable de mettre des tirets (-) entre les mots, ainsi les moteurs de recherche (google) comprendront qu'il s'agit de plusieurs mots.

- Réduire le poids des fichiers, va permettre d'améliorer le temps de chargement de l'image et le référencement.



Extranet VIT



Votre Information Touristique Hébergements

4. J'ai des questions sur l'utilisation de l'extranet

Pour toutes questions, n'hésitez pas à contacter :



Virginie MULARD

au 02 35 34 13 26

ou par mail tourisme-auffay@terroirdecaux.net

ou

Aurore PELERIN

au 02 35 04 08 32

ou par mail tourisme-quiberville@terroirdecaux.net